
ZooTalk Reading Series
Bob's Rainbow World
Level 2
Rainbow
Friends
Play
Explore
Learn
Bob
by 김광현
D
BOOK D



저자의 말

안녕하세요. Zootalk은 동물을 캐릭터화 한 스토리로 아이들에게 영어 학습을 더욱 친숙하게 하기 위해 제작되었습니다.

아이들에게 스토리텔링으로 자연스러운 학습환경을 만들어 주고, 그 안에서 영어의 노출을 진행함으로, 아이들은 더 편안하게 학습을 할 수 있습니다.

정해진 7권의 코스북 외에도, Extended Reading이나 World tour등 연관된 교재들도 있어서, 아이들의 학습에 더욱 더 도움이 되리라 생각합니다.

아이들이 이 교재들로 더 재미있게 공부하기를 바랍니다.

학습방법

교재는 총 7단계로 구분되어 있으며, 각 레벨마다 보충 교재들이 준비되어 있습니다.

1레벨 Kiki (파닉스를 갓 마친 혹은 파닉스 후반부의 학생)
2레벨 Bob (파닉스를 마치고, 다양한 어휘학습을 목표)
3레벨 Mimi (다양한 표현과 어휘학습을 목표
4레벨 Momo (문법이 포함된 교재로, 다양한 표현도 습득)
5레벨 Gum (스토리마다 관련된 질문으로 사고력 향상)
6레벨 Leo (과거형을 사용하며, 사고력 향상을 목표)
7레벨 Kiri (과거형을 사용하며, 깊은 사고력 관련 포함)

Book D

01	The Green Ball	4
02	The Little Duck	10
03	The Blue Bucket	16
04	The Tall Slide	22
05	The Funny Monkey	28
06	The Orange Butterfly	34
07	The Big Bubble	40
08	The Little Garden	46
09	The Toy Train	52
10	The Happy Family	58
11	The Red Apple	64
12	The Small Hill	70
13	The Bird House	76
14	The New Coat	82
15	The Colorful Flag	88

각 단원: 이야기 4쪽 + 그림과 낱말 연결 1쪽


Unit 1:
The Green Ball
Bob
4

I see a green ball.

I am by the slide.



I am by the ball.
You are on the grass.



We are by the ball.
We are happy.



I am up.
You are by the bench.



Match

그림과 알맞은 낱말을 선으로 연결하세요.

1 

2 

3 

A slide

B ball

C bench

연결한 낱말을 소리 내어 읽어 보세요.

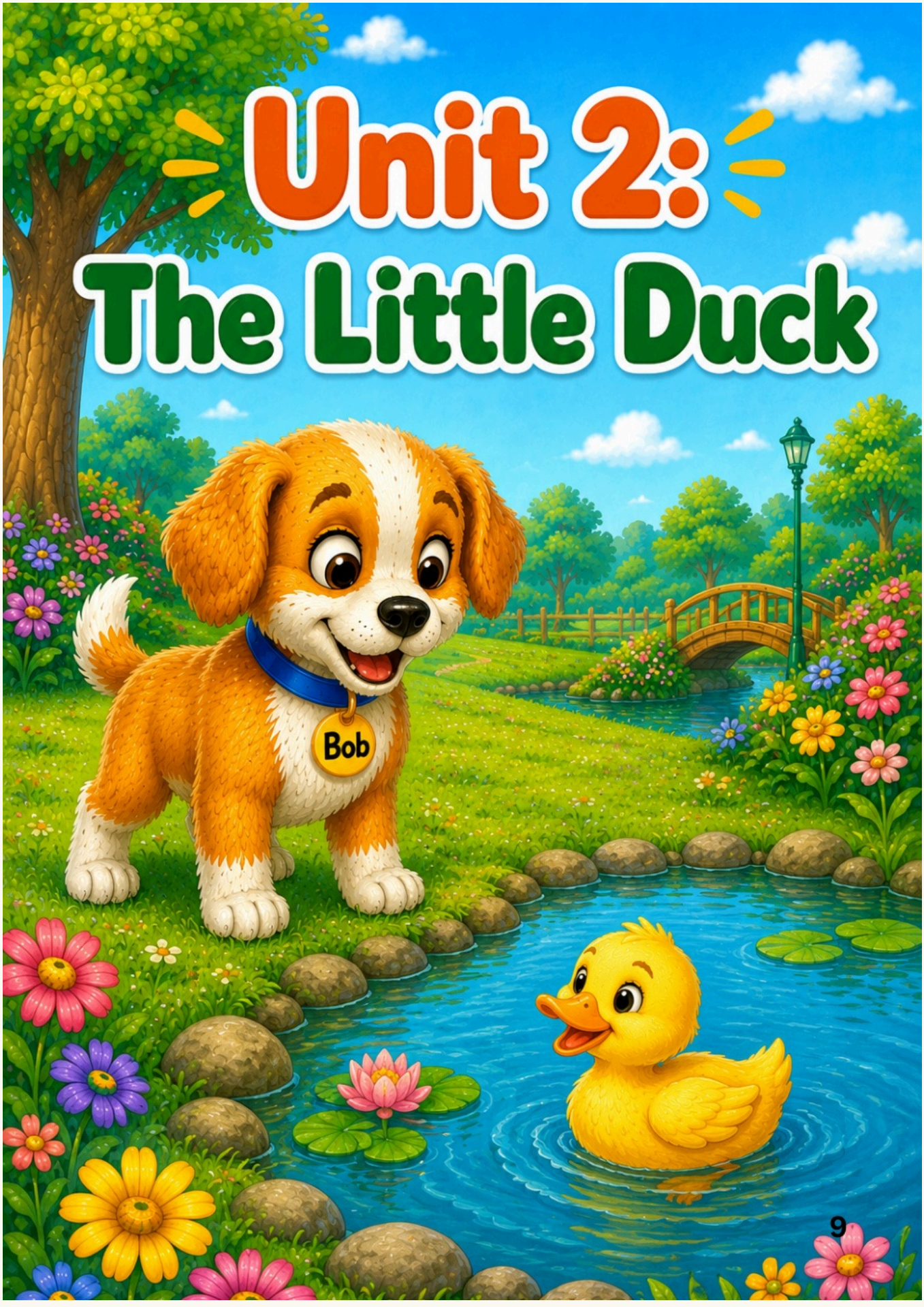
Unit 2:
The Little Duck
Bob
9

I am by the pond.
You are a duck.



We are on the grass.
I am by a rock.



We are by the pond.
You are in the water.



I am up.

You are wet.



Match

그림과 알맞은 낱말을 선으로 연결하세요.

1 

2 

3 

A pond

B duck

C rock

연결한 낱말을 소리 내어 읽어 보세요.


Unit 3:
The Blue Bucket
Bob
14

I have a blue bucket.
I am on the sand.



I see a shell.

You are by me.



We are by the bucket.
We are in the sun.



I am ready.
You are on the beach.



Match

그림과 알맞은 낱말을 선으로 연결하세요.

1 

2 

3 

A bucket

B sun

C shell

연결한 낱말을 소리 내어 읽어 보세요.


Unit 4:
The Tall Slide
Bob
19

I see a tall slide.

I am at the park.



You are a boy.

You are up.



I see a girl.

I am happy.



I am on the slide.

We play.



Match

그림과 알맞은 낱말을 선으로 연결하세요.

1 

2 

3 

A slide

B girl

C boy

연결한 낱말을 소리 내어 읽어 보세요.

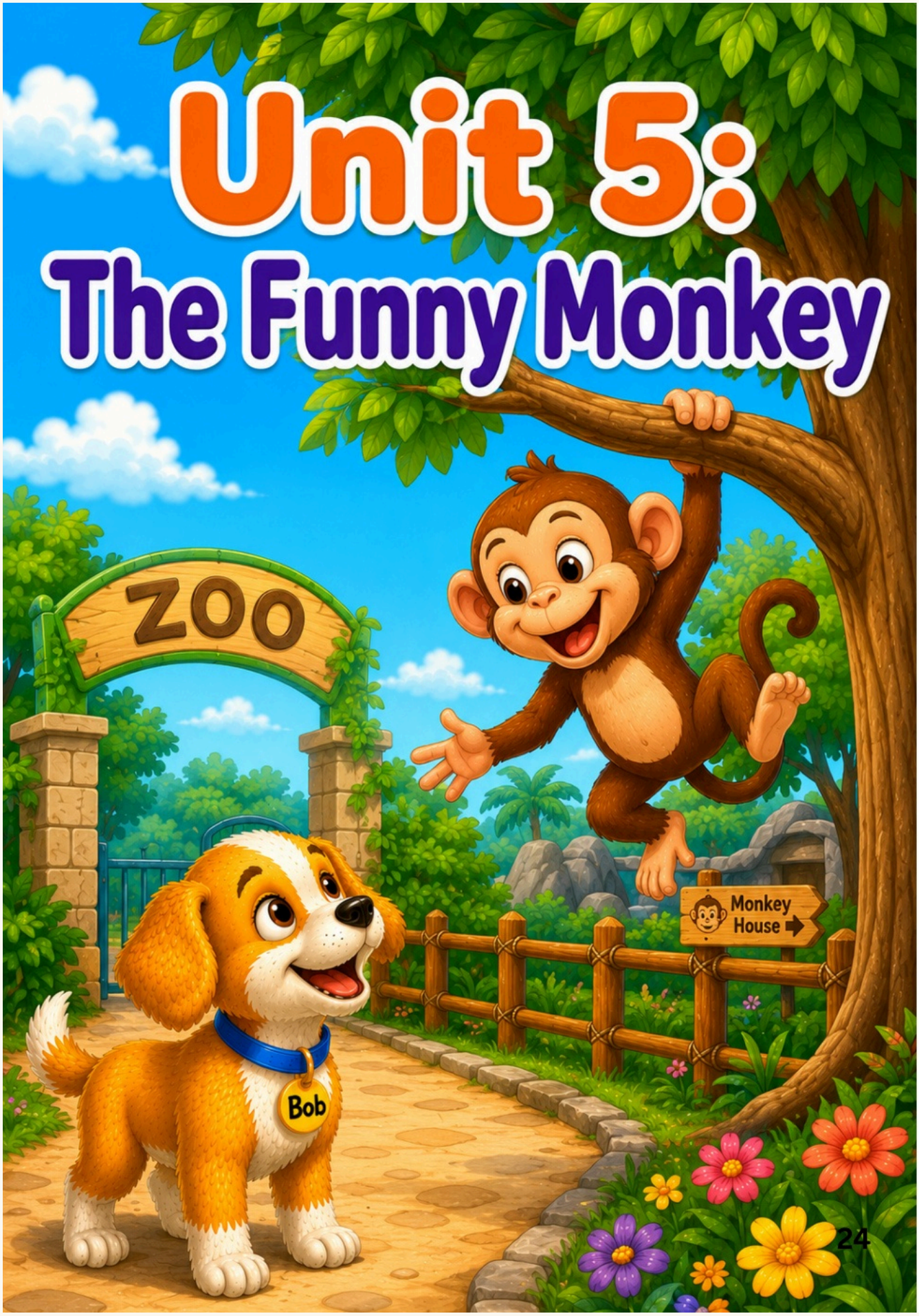
Unit 5:
The Funny Monkey
ZOO
Monkey House
Bob
24

I see a monkey.
You are brown.



I am under a tree.

You are up.



We are by the flowers.
You are by the tree.



We are on the path.
We are ready.



Match

그림과 알맞은 낱말을 선으로 연결하세요.

1 

2 

3 

A monkey

B flower

C tree

연결한 낱말을 소리 내어 읽어 보세요.


Unit 6:
The Orange Butterfly
Bob
29

I see a butterfly.

You are orange.



I am on the path.

You are up.



I am by a flower.
You are on the flower.



We are in the sun.
We are happy.



Match

그림과 알맞은 낱말을 선으로 연결하세요.

1 

2 

3 

A flower

B sun

C butterfly

연결한 낱말을 소리 내어 읽어 보세요.


Unit 7:
The Big Bubble
Bob
34

I see a bubble.

I am by the bench.



I am up.
You are on the grass.



I run.

We are under a tree.



I am by my friends.
I am happy.



Match

그림과 알맞은 낱말을 선으로 연결하세요.

1 

2 

3 

A bench

B bubble

C tree

연결한 낱말을 소리 내어 읽어 보세요.


Unit 8:
The Little Garden
Bob
39

I am by the gate.

I am in the garden.



I see a pink flower.

We are outside.



I see a can.

You are by me.



We are on the path.
We go home.



Match

그림과 알맞은 낱말을 선으로 연결하세요.

1 

2 

3 

A gate

B can

C flower

연결한 낱말을 소리 내어 읽어 보세요.


Unit 9:
The Toy Train
Bob
44

I see a toy train.
I am by the bear.



I am on the floor.
You are ready.



I see a lamp.

We are on the rug.



I am with my friends.
We play.



Match

그림과 알맞은 낱말을 선으로 연결하세요.

1 

2 

3 

A lamp

B train

C bear

연결한 낱말을 소리 내어 읽어 보세요.


Unit 10:
The Happy Family
Bob
49

I am by Mom.
We are happy.



I am by Dad.
We are on the path.



I am by the basket.

We are on the mat.



We are ready.
We go home.



Match

그림과 알맞은 낱말을 선으로 연결하세요.

1 

2 

3 

A basket

B mom

C dad

연결한 낱말을 소리 내어 읽어 보세요.


Unit 11:
The Red Apple
Bob
54

I see a red apple.

I am under a tree.



You have an apple.
I am by you.



We are by the water.
I am ready.



I eat.

I am by the plate.



Match

그림과 알맞은 낱말을 선으로 연결하세요.

1 

2 

3 

A tree

B apple

C plate

연결한 낱말을 소리 내어 읽어 보세요.


Unit 12:
The Small Hill
Bob
59

I am by a hill.
I see the sun.



We are on the path.
We are by the hill.



I am on the hill.

We are up.



I am by a flower.
We are happy.



Match

그림과 알맞은 낱말을 선으로 연결하세요.

1 

2 

3 

A sun

B flower

C hill

연결한 낱말을 소리 내어 읽어 보세요.


Unit 13:
The Bird House
Bob
64

I see a bird house.

I am under a tree.



I see a bird.

You are small.



We are on the grass.

You are up.



I am by my friends.
You are by the house.



Match

그림과 알맞은 낱말을 선으로 연결하세요.

1 

2 

3 

A tree

B house

C bird

연결한 낱말을 소리 내어 읽어 보세요.


Unit 14:
The New Coat
Bob
69

I see a blue coat.

I am outside.



You are a boy.

You are in the coat.



I am by you.
I see a girl.



We are outside.
We go home.



Match

그림과 알맞은 낱말을 선으로 연결하세요.

1 

2 

3 

A girl

B boy

C coat

연결한 낱말을 소리 내어 읽어 보세요.


Unit 15:
The Colorful Flag
Bob
74

I see a flag.

We are outside.



You are a boy.
You are by the flag.



I see a girl.

We are on the grass.



We are happy.
We are at the park.



Match

그림과 알맞은 낱말을 선으로 연결하세요.

1 

2 

3 

A girl

B flag

C boy

연결한 낱말을 소리 내어 읽어 보세요.


The End
Bob
79